

اتجاهات الأسعار



قطاع الاستثمار والموارد
الدعم الفني للاستثمار

المحتويات

٣.... أسعار أهم السلع العالمية

٤..... أسعار أهم السلع المحلية

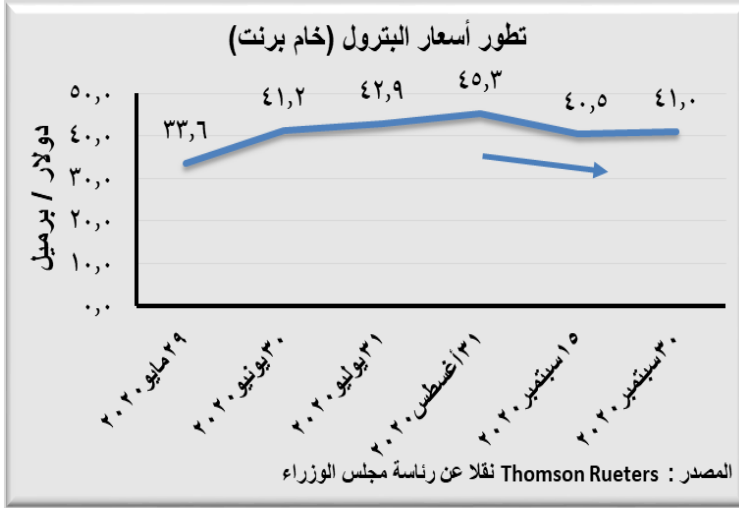
٥..... أسعار الذهب

٥..... أسعار الدولار

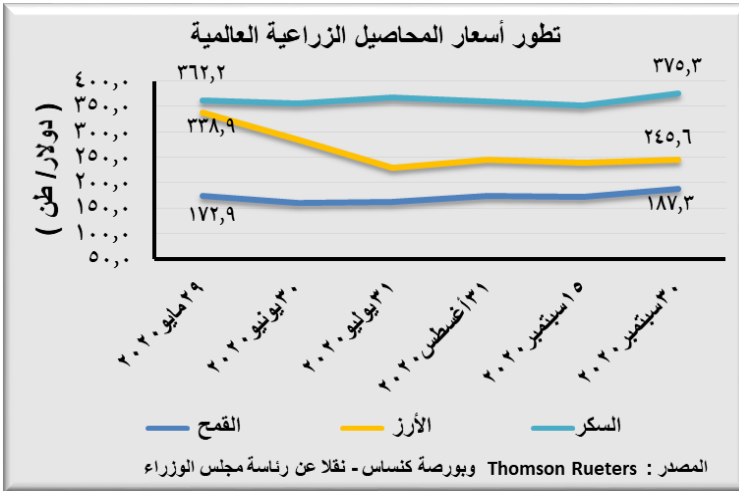
٦..... البورصة المصرية



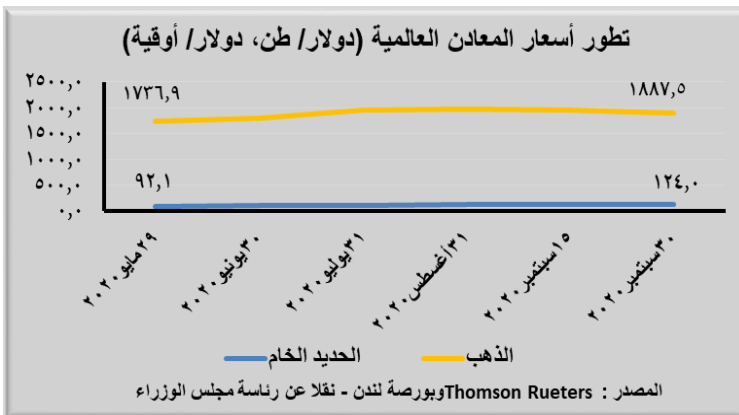
أسعار أهم السلع الاستراتيجية العالمية



هوت أسعار البترول بحوالي ١٠% خلال شهر سبتمبر ٢٠٢٠ لتتخفص لأكثر من ٤٠ دولارًا للبرميل بقليل بسبب زيادة معروض أوبك منذ أغسطس ٢٠٢٠ وضربة جديدة للطلب بفعل تنامي الإصابات والوفيات بفيروس كورونا المميت الذي تسبب في وفاة أكثر من مليون ضحية وإصابة ما يزيد على ٣٣ مليون حالة منذ ظهوره، وهبطت أسعار النفط للعقود الآجلة لخام برنت تسليم نوفمبر بنحو ١%، لتبلغ ٤١,٢٥ دولار للبرميل.



بلغ متوسط مؤشر منظمة الأغذية والزراعة لأسعار الغذاء ٩٧,٩ نقطة في سبتمبر ٢٠٢٠، بزيادة بلغت نقطتين (٢,١ في المائة) عن مستوياته في أغسطس ٢٠٢٠، ويزيد بمقدار ٤,٦ نقطة (٥,٠ في المائة) عن القيمة التي سجلها السنة الماضية. وتعد القيمة في شهر سبتمبر الحالي الزيادة الشهرية الرابعة على التوالي، والأعلى منذ فبراير ٢٠٢٠، ويعود الارتفاع الأخير لزيادة أسعار الزيوت النباتية والحبوب. في حين بقيت أسعار منتجات الألبان مستقرة عمومًا وتراجعت أسعار السكر واللحوم عن مستوياتها المسجلة الشهر السابق.



صرح أحد محللو أسواق المعادن في بورصة لندن، أنه كان من المتوقع أن تواجه صناعة المعادن العالمية تحديات في عام ٢٠٢٠ حتى بدون تفشي وباء كورونا، مع استمرار ضعف الطلب وانخفاض مستويات التصنيع والتغيرات المستمرة الناتجة عن المفاوضات التجارية خاصة بين الصين والولايات المتحدة، والتعريفات الجمركية المتصاعدة. وفي النصف الأول من عام ٢٠٢٠ زادت التوقعات السلبية نتيجة الوباء.

أسعار أهم السلع الاستراتيجية المحلية

المصادر: وزارة البترول والثروة المعدنية ، الجهاز المركزي للتعبئة العامة والاحصاء

نسبة التغير %	أغسطس		يوليو ٢٠٢٠	أغسطس ٢٠٢٠	الوحدة	السلعة
	أغسطس ٢٠١٩	يوليو ٢٠٢٠				
أولاً: المواد البترولية*						
(٧,٤)	٠,٠	٦,٧٥	٦,٢٥	٦,٢٥	جنيه / لتر	بنزين ٨٠
(٦,٣)	٠,٠	٨,٠٠	٧,٥٠	٧,٥٠	جنيه / لتر	بنزين ٩٢
(٥,٦)	٠,٠	٩,٠٠	٨,٥٠	٨,٥٠	جنيه / لتر	بنزين ٩٥
٠,٠	٠,٠	٦,٧٥	٦,٧٥	٦,٧٥	جنيه / لتر	السولار
١١,٤	٠,٠	٤٥٠٠	٣٩٠٠	٣٩٠٠	جنيه / برميل	المازوت
ثانياً: أهم السلع الغذائية						
(١٠,٧)	٠,٤	٧,٩٣	٧,٠٥	٧,٠٨	جنيه / كجم	قمح بلدي
(١٠,١)	(١,٠)	١٥٠,٤٦	١٣٦,٦٦	١٣٥,٢٣	جنيه / كجم	اللحوم(بقرى/جاموسي)
(٤,٣)	(١,١)	٩,٩٢	٩,٨٨	٩,٧٧	جنيه / كجم	أرز بلدي سائب
(٠,٢)	(٠,٢)	١٤,٠١	١٤,٠١	١٣,٩٨	جنيه / كجم	السكر حر معبأ
٣,٦	٠,٠	٢٧,٤٦	٢٨,٤٦	٢٨,٤٦	جنيه / لتر	زيت ذرة
ثالثاً: متوسط أسعار مواد البناء						
(١٨,٦)	(٣,٥)	١٢٣٥٠	١٠٤١٥,٩٩	١٠٠٥٢,٥٧	جنيه / للطن	الحديد
(٧,٩)	٧,٥	٤٩,٠	٤٢,٠	٤٥,١٤	جنيه / شيكارة	الاسمنت البورتلاندي العادي (شيكارة ٥٠كجم)
(٢,١)	٠,٠	٨٠,٧٠	٧٩,٠	٧٩,٠	جنيه /م مسطح	زجاج مسطح منقوش ابيض ٣مم
(٨,٠)	٠,٠	٤٣٥٠	٤٠٠٠	٤٠٠٠	جنيه / م٣	خشب بياض نمره (١)

* تم تثبيت أسعار للمواد البترولية اعتباراً من يوم ٨ / ٧ / ٢٠٢٠ لمدة ثلاثة اشهر من يوليو وحتى سبتمبر ٢٠٢٠

أسعار الذهب

المصدر: شعبة الذهب باتحاد الغرف التجارية بالقاهرة

التغير% (+)	في ٢٠٢٠/ ٨/ ١	في ٢٠٢٠/ ٨/ ٣١	
٠,١-	٩٨٥	٩٨٦	جرام الذهب عيار ٢٤ بالجنيه
٢,٤-	٨٨٠	٨٥٩	جرام الذهب عيار ٢١ بالجنيه
٥,٢-	٧٧٦	٧٣٦	جرام الذهب عيار ١٨ بالجنيه
٢,٣-	٧٠٣٢	٦٨٧٢	سعر الجنيه الذهب (٨ جرامات) بالجنيه
١,١-	١٩٧٧	١٩٥٦	وسجل سعر الأوقية بالدولار

وصرح عضو شعبة الذهب بالغرفة التجارية بالقاهرة ، أن الوقت الحالي هو الأنسب للاستثمار ولشراء الذهب خاصة مع انهيار السعر وتراجعته بنحو ٤٠ جنيهاً خلال يومين، وتوقع استمرار هبوط الأسعار ولكن على نطاق ضيق خلال اليومين الحاليين على ان يعاود الذهب الصعود مجدداً خلال الاسبوع المقبل ، نتيجة الانتخابات الأمريكية والعوامل الاقتصادية عالمياً واستمرار جائحة كورونا.

واصلت أسعار الذهب في مصر اليوم ٢٤ سبتمبر ٢٠٢٠ نزيف خسائرها المتتالية لتسجل أكبر تراجع في عام ٢٠٢٠ بسوق الصاغة، على خلفية انهيار سعر أوقية الذهب في بورصة المعادن العالمية اليوم، وسجل جرام الذهب عيار ٢١ نحو ٨١٩ جنيهاً، فيما سجل سعر الجرام عيار ١٨ نحو ٧٠٢ جنيهاً ، بلغ سعر الجنيه الذهب نحو ٦٥٥٢ جنيهاً، واستقرت سعر أوقية الذهب عند ١٨٥٠ دولارًا.

أسعار الدولار


المصدر: البنك المركزي المصري

التغير% (+)	في ٢٠٢٠/ ٧/ ٢٩	في ٢٠٢٠/ ٨/ ٣١	سعر صرف الدولار الأمريكي بالجنيه
١٣,٠- قرش	١٥,٩٢	١٥,٧٩	للشراء
١٣,٠- قرش	١٦,٠٥	١٥,٩٢	للبيع

ووفقاً لبيانات البنك المركزي، فقدت العملة الأمريكية نحو ١٠,٢٥ قرش أمام الجنيه منذ بداية شهر سبتمبر الجاري.

تراجعت أسعار الدولار الرسمية أمام الجنيه خلال شهر أغسطس ٢٠٢٠ بالبنك المركزي المصري وفقد الدولار نحو ١٣,١٧ قرش، ارتفع متوسط سعر الدولار أمام الجنيه بالبنوك المصرية في ختام تعاملات اليوم ٢٤ سبتمبر ٢٠٢٠، ليسجل ١٥,٧٠٨ جنيه للشراء و١٥,٨٠٨ جنيه للبيع، مقابل ١٥,٧٠٦ جنيه للشراء و١٥,٨٠٦ جنيه للبيع أمس.

متوسط سعر صرف الدولار (بيع - شراء) مقابل الجنيه المصري



المصدر : البنك المركزي المصري

البورصة المصرية

التغير % (+)	الفتح في ١ / ٨ / ٢٠٢٠	الاجلاق في ٣١ / ٨ / ٢٠٢٠	
٧,٢ +	١٠٥٩٩,٤٦	١١٣٦٥,٩٩	مؤشر EGX٣٠ مقوم بالجنيه
٢٠,٤ +	١٥٣٥,٦١	١٨٤٨,٥٧	مؤشر EGX٧٠ EWI
١٧,٥ +	٢٣٥٢,٤٧	٢٧٦٣,١٥	مؤشر EGX١٠٠
٣٤,٤ +	٧٠٩,٧٠	٩٥٣,٩١	مؤشر النيل
٧,٢ +	١٢٤٣١,٧٢	١٣٣٢٧,١٨	مؤشر EGX٣٠ Capped
٧,٨ +	٥٨٥,٥	٦٣٠,٩	القيمة السوقية بالمليار جنيه

وقفز رأس المال السوقي للبورصة المصرية بنحو ٤٥,٤ مليار جنيه خلال جلسات شهر أغسطس ٢٠٢٠، ليغلق عند مستوى ٦٣٠,٩ مليار جنيه، بنسبة نمو ٧,٨% عن الشهر الماضي.

ارتفع المؤشر الرئيسي للبورصة المصرية "إيجي إكس ٣٠" بنسبة ٧,٢٣% ليغلق عند مستوى ١١٣٦٥,٩٩ نقطة خلال شهر أغسطس ٢٠٢٠، كما صعد مؤشر الأسهم الصغيرة والمتوسطة "إيجي إكس ٧٠" بنسبة ٢٠,٣٨% ليغلق عند مستوى ١٨٤٨,٥٧ نقطة، وسجل مؤشر "إيجي إكس ١٠٠" متساوي الأوزان ارتفاعاً بنحو ١٧,٤٦% مغلقاً عند مستوى ٢٧٦٣,١٥ نقطة، وسجل مؤشر "إيجي إكس ٣٠" ارتفاعاً بنحو ٧,٢% مغلقاً عند مستوى ١٣٣٢٧,١٨ نقطة، وصعد مؤشر بورصة النيل بنسبة ٣٤,٤١% ليغلق عند مستوى ٩٥٣,٩١ نقطة.